

ÚVOD DO PROGRAMU METATRADE 4:

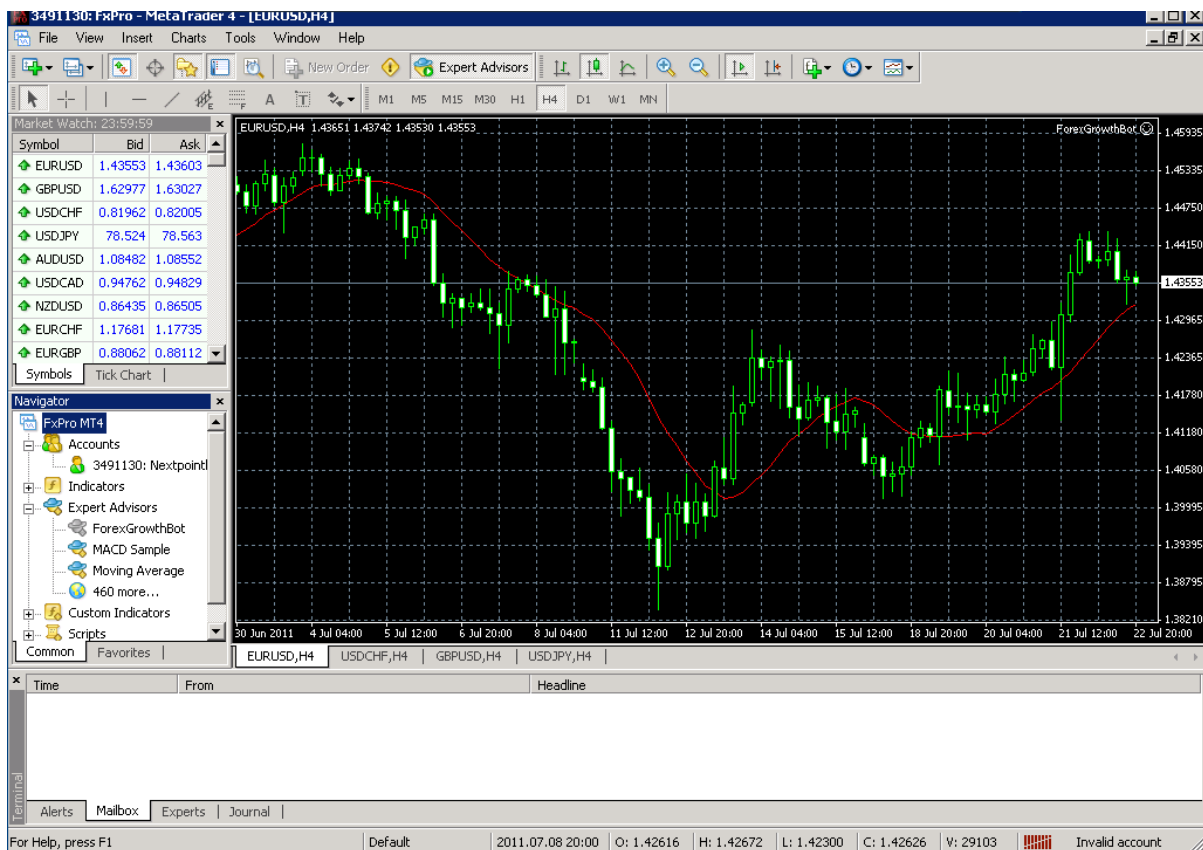
MetaTrader 4 (dále MT4) je špičková platforma pro on-line investování na Forexu.

System MT4 je uživatelsky příjemný a současně nabízí pokročilé funkce, které uspokojí i profesionálního investora. Prostřednictvím platformy MT4 je možné obchodovat nejlíkvinnější měnové páry.

Hlavní rysy platformy:

- Online obchodování na Forexu
- Vynikající živé grafy
- Kompletní nástroje technické analýzy
- Široké spektrum technických indikátorů
- Programování vlastních strategií a indikátorů
- Centrum pro testování strategií
- Importování a exportování historických dat
- Propojení s jinými aplikacemi (např. Excel)
- Platforma v českém jazyce

Základní rozhraní obrazovky platformy vypadá následovně:



- **Hlavní menu** - přístup do menu a nastavení programu
- **Nástrojové lišty** – přístup k jednotlivým funkcím a k nastavení
- **Okno Trh** – živé kurzy měnových párů
- **Okno Navigátor** – přístup k obchodním účtům, indikátorům, skriptům a automatickým strategiím
- **Okno Terminál** – přehled o pokynech a pozicích, stavu a historii účtu nebo hlášení platformy

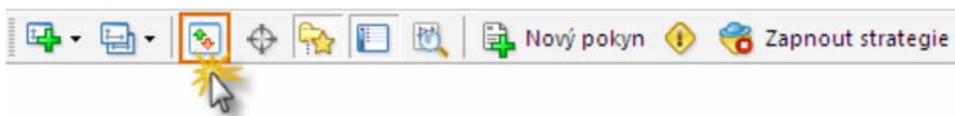
KURZY MĚNOVÝCH PÁRŮ:

MetaTrader 4 zobrazuje živé kurzy poptávkových a nabídkových cen všech dostupných měnových párů. Okno vlevo nahoře:



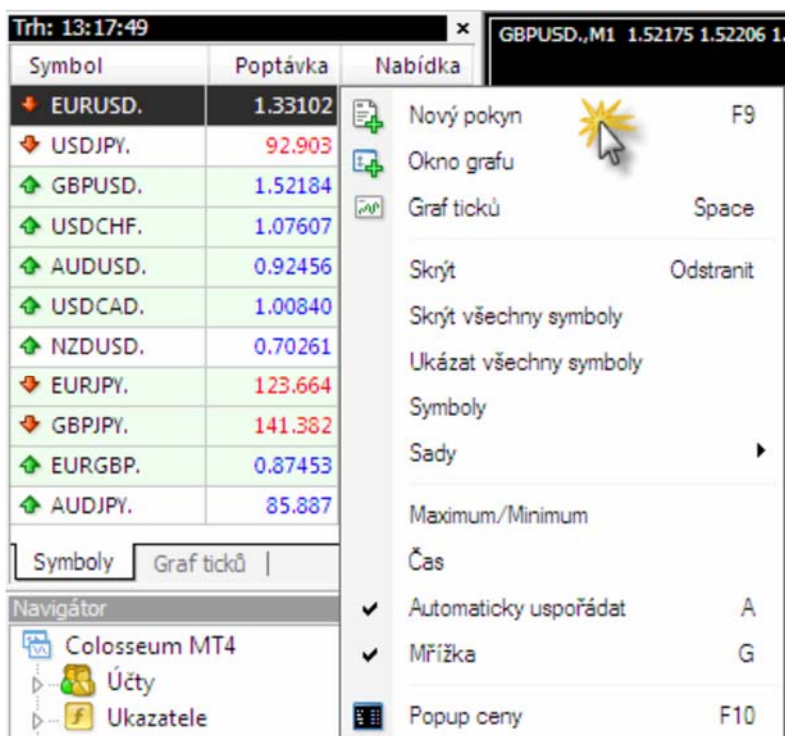
Symbol	Poptávka	Nabídka
EURUSD.	1.33082	1.33096
USDJPY.	92.890	92.911
GBPUSD.	1.52136	1.52168
USDCHF.	1.07620	1.07643
AUDUSD.	0.92424	0.92448
USDCAD.	1.00863	1.00894
NZDUSD.	0.70256	0.70293
EURJPY.	123.622	123.657
GBPJPY.	141.316	141.383
EURGBP.	0.87471	0.87505
AUDJPY.	85.847	85.903

Okno **Trh** se standardně zobrazuje. Pokud toto okno nevidíte, můžete si ho otevřít v hlavním menu **Pohled -> Trh**, nebo kliknutím na příslušnou ikonu v menu nástrojů.



Můžete použít klávesovou zkratku **Ctrl + M**

Pokud kliknete v okně **Trh** pravým tlačítkem myši v libovolném řádku, zobrazí se menu s mnoha funkcemi:



Symbol	Poptávka	Nabídka
EURUSD.	1.33102	
USDJPY.	92.903	
GBPUSD.	1.52184	
USDCHF.	1.07607	
AUDUSD.	0.92456	
USDCAD.	1.00840	
NZDUSD.	0.70261	
EURJPY.	123.664	
GBPJPY.	141.382	
EURGBP.	0.87453	
AUDJPY.	85.887	

- Nový pokyn F9
- Okno grafu
- Graf ticků Space
- Skrýt Odstranit
- Skrýt všechny symboly
- Ukázat všechny symboly
- Symboly
- Sady ▶
- Maximum/Minimum
- Čas
- Automaticky uspořádat A
- Mřížka G
- Popup ceny F10

Nový pokyn – otevře se okno pro práci s pokyny a pozicemi zvoleného páru

Okno grafu – otevře se nový graf pro zvolený pár

Graf ticků – zobrazí se tickový graf zvoleného páru

Skrýt – vymaže vybraný kurz ze seznamu

Skrýt všechny symboly – vymaže všechny kurzy ze seznamu, které nejsou využívány, tj. u kterých nejsou zadány žádné pokyny nebo pozice

Ukázat všechny symboly – přidá do seznamu všechny dostupné symboly

Symboly – zobrazí okno, kde si můžete nechat ukázat nebo skrýt vybrané symboly

Sady – ukládá aktuální nastavení okna **Trh** jako šablonu

Maximum/Minimum – zobrazí/skryje nejvyšší a nejnižší cenu měnových párů během aktuální seance

Čas – zobrazí/skryje čas brokera

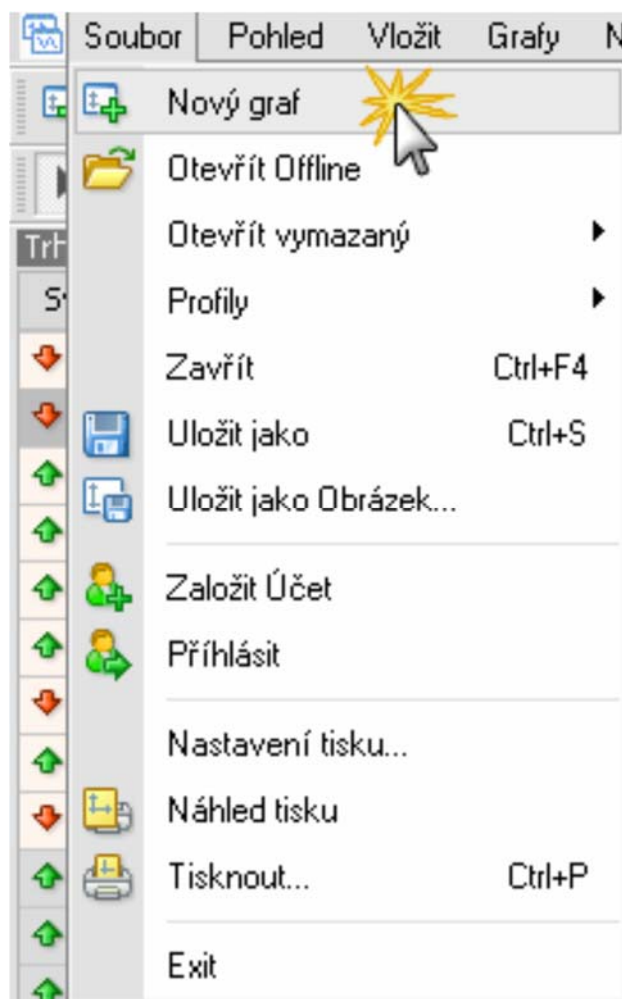
Automaticky uspořádat – automaticky nastaví šířku sloupců při změně šířky celého okna

Mřížka – zobrazí/skryje mřížku v okně **Trh**

Popup ceny – zobrazí kurzy všech vybraných párů v novém okně

Práce s grafy:

MetaTrader 4 nabízí vynikající grafy s možností zobrazení libovolného počtu grafů najednou a úpravy vzhledu grafů podle individuálních požadavků. Nový graf pro jakýkoli měnový pár si lze otevřít zvolením položky v hlavním menu **Soubor** → **Nový graf** → **požadovaný měnový pár**:



Druhou možností je zobrazení grafu přímo z okna **Trh**. Klikněte pravým tlačítkem myši na měnový pár, jehož graf si chcete zobrazit. V kontextovém menu zvolte položku **Okno grafu**: